



## Statistik 2019

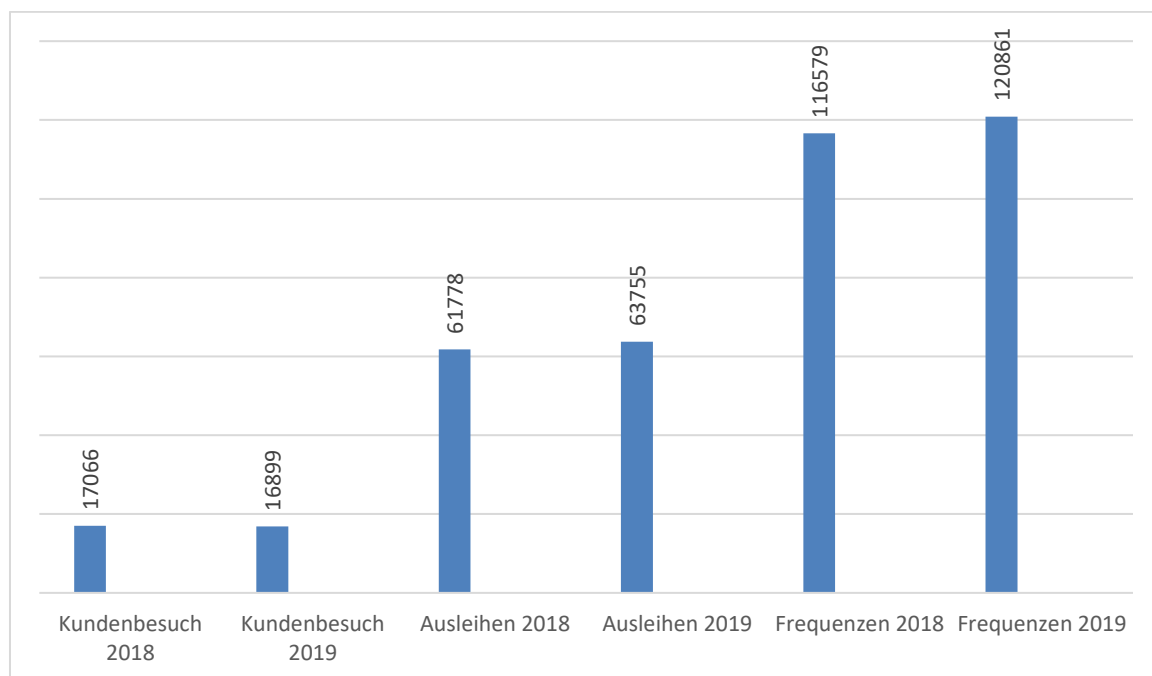
Sämtliche Zahlen in Klammern entsprechen der Statistik 2018.

### Kundenbestand

16'899 (17'066) Kunden besuchten an 239 (242) Tagen während 641 (655) Stunden die Bibliothek. Es erfolgten 63'755 (61'778) Ausleihen und Verlängerungen. Ausserdem wurden zusätzlich 6'419 (5'499) elektronische Medien heruntergeladen.

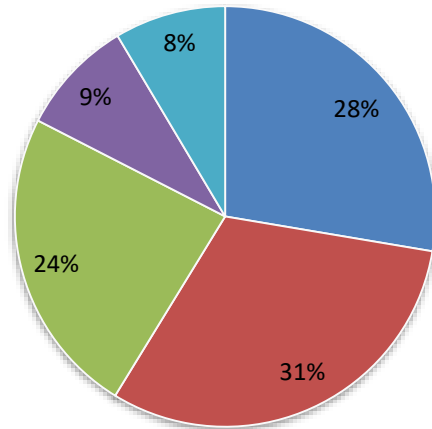
120'861 (116'579) Frequenzen wurden registriert. Darin sind sämtliche Bewegungen enthalten wie z.B. Ausleihe, Verlängerung, Rückgabe, Abo-Verlängerung, Erfassung von Neukunden, Adressänderung, Reservationen etc.

3'029 (2'695) Kunden sind in der ZBM eingeschrieben. 1'649 (1'636) liehen 2019 Medien aus.



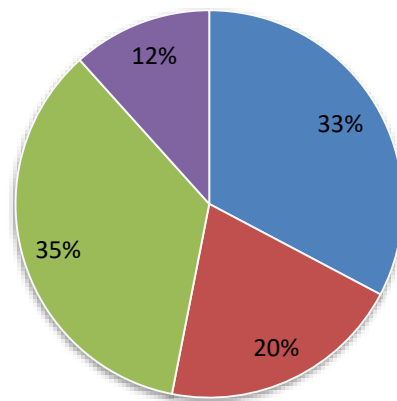
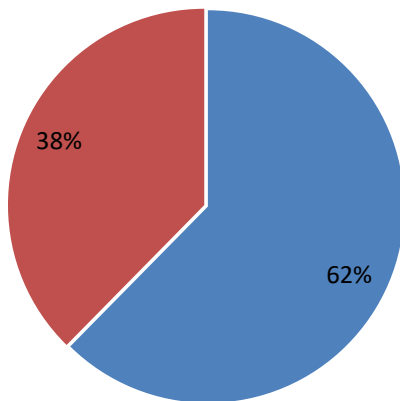
## Kundenanteil nach Gemeinden

■ Berikon ■ Rudolfstetten ■ Widen ■ Oberwil-Lieli ■ Andere



## Kundenanteil nach Geschlecht und Alter

■ Frauen ■ Männer ■ Erwachsene ■ Jugendliche ■ Kinder ■ Studenten/Lehrlinge



### Neukunden

2019 konnten wir 311 (280) Neueintritte erfassen.  
Dies entsprach 1.3 Neukunden pro Ausleihtag.

### Kunden-Frequenzzähler

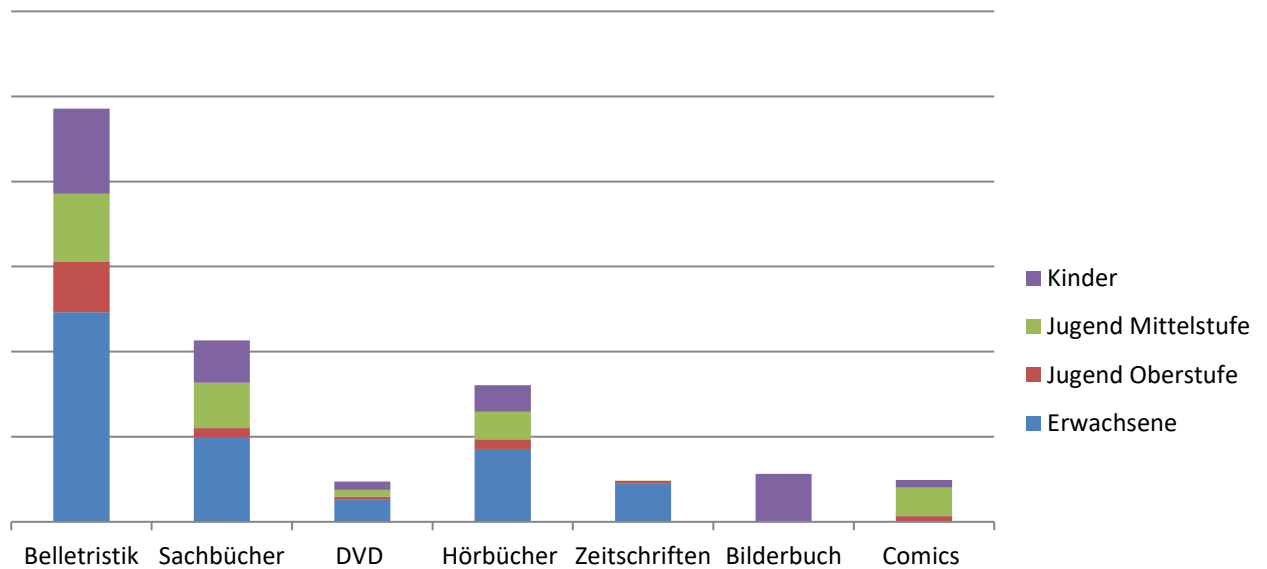
2019 konnten 23'421 (23'899) Personen gezählt werden. Das heisst, dass  
36.5 Personen pro Stunde die Bibliothek betraten oder rund alle 1.5 Minuten eine Person  
eintrat.

# Medienbestand

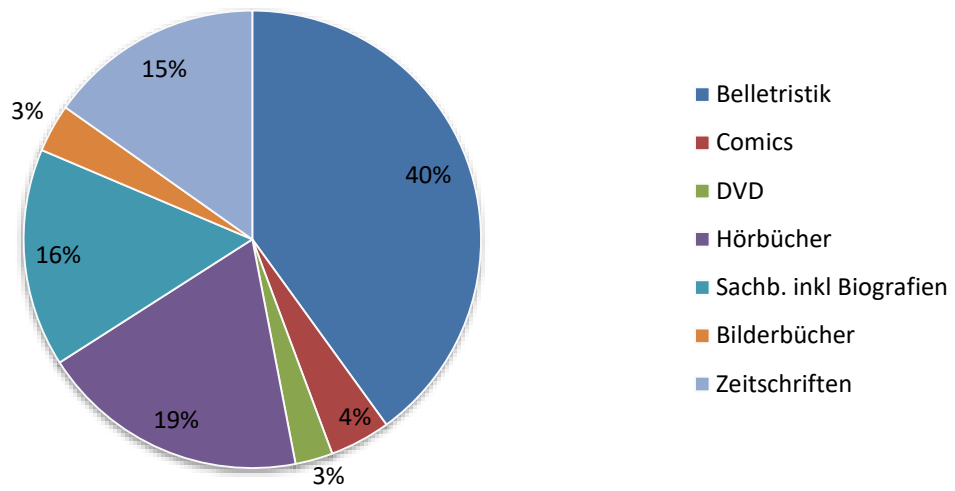
**Medienbestand total**      **21'227 (21'265)**

**Davon makuliert**         **2'298 (2'472)**

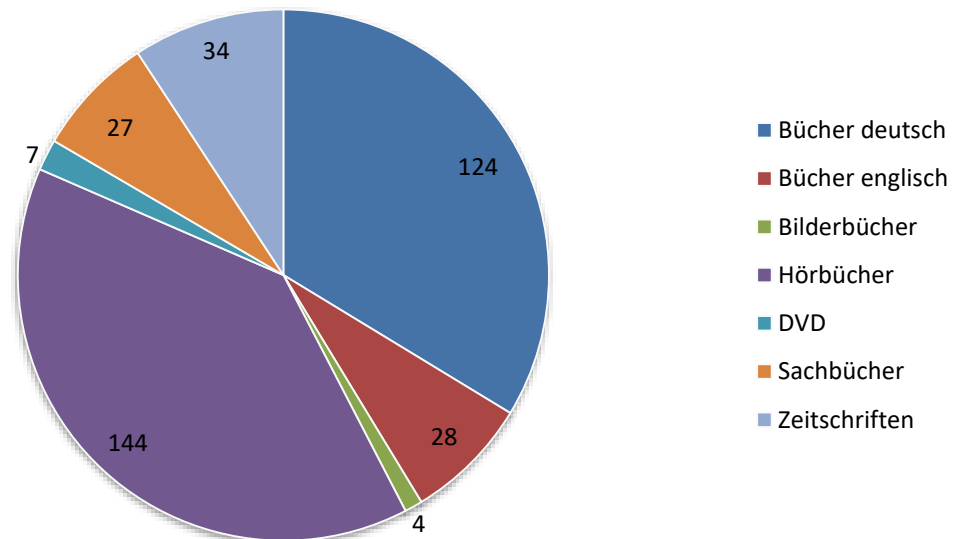
**Neuanschaffungen**       **2'259 (2'283)**



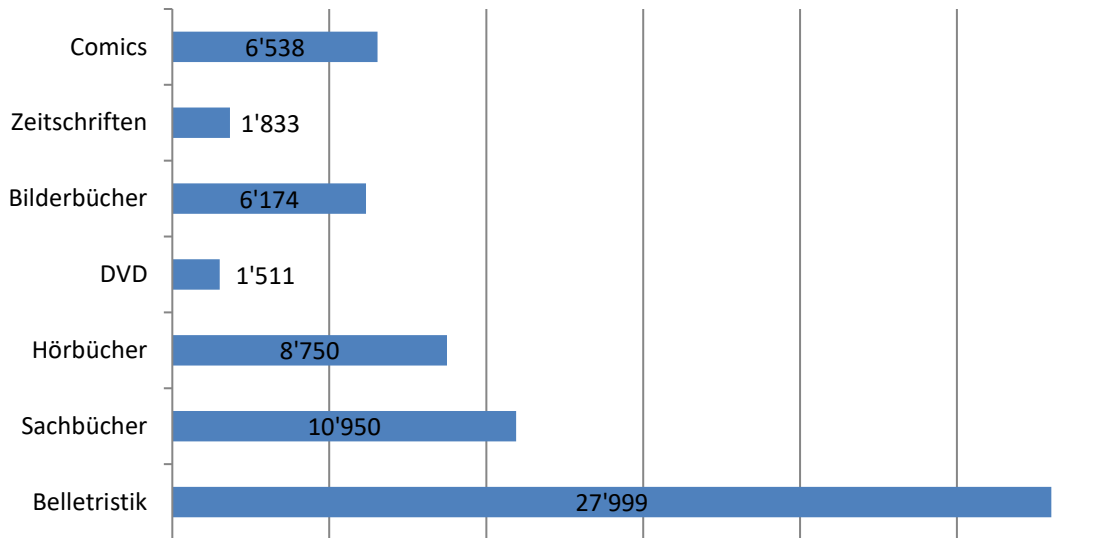
## Neu erfasste Medien



## Geschenkte Medien 368



# Ausleihverhältnis nach Medienart



## Bestandesumsatz

Der durchschnittliche Bestandesumsatz erzielte einen Faktor von 3.1.

2019 wurden 2'298 (2'472) Medien ausgemustert.  
Das sind 9.5 % des Gesamtbestandes (Vorgabe 10%).

## eBook+

2019 wurden 6'419 (5'499) elektronische Medien heruntergeladen.  
Das bedeutet eine Zunahme der eBook-Ausleihen von 17%.