



Statistik 2018

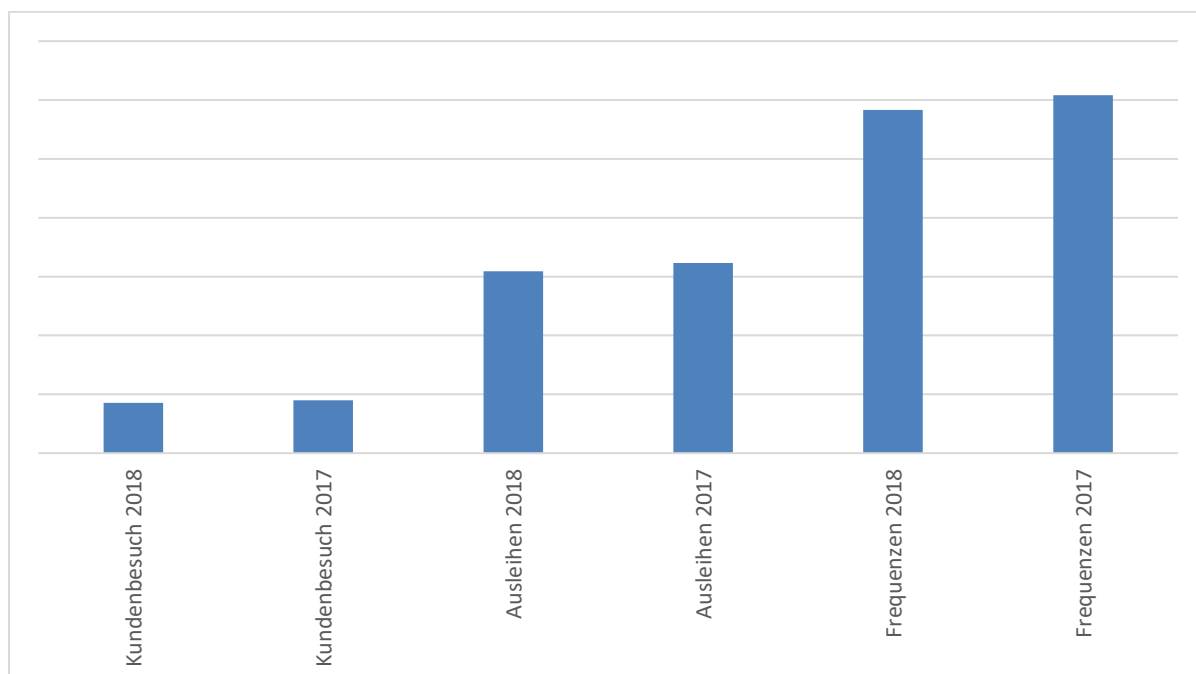
Sämtliche Zahlen in Klammern entsprechen der Statistik 2017.

Kundenbestand

17'066 (17'951) Kunden besuchten an 242 (245) Tagen während 655 (663) Stunden die Bibliothek. Es erfolgten 61'778 (64'595) Ausleihen und Verlängerungen. Ausserdem wurden zusätzlich 5'499 (4'407) elektronische Medien heruntergeladen.

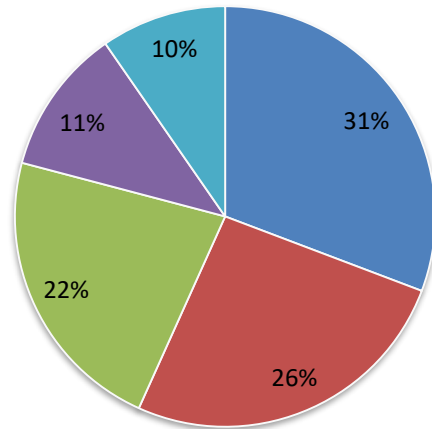
116'579 (121'588) Frequenzen wurden registriert. Darin sind sämtliche Bewegungen enthalten wie z.B. Ausleihe, Verlängerung, Rückgabe, Abo-Verlängerung, Erfassung von Neukunden, Adressänderung, Reservationen etc.

2'695 (3'239) Kunden sind in der ZBM eingeschrieben. Hier werden ab 01.01.2018 nur noch aktive Kunden berücksichtigt. 1'636 (1'795) liehen 2018 Medien aus.



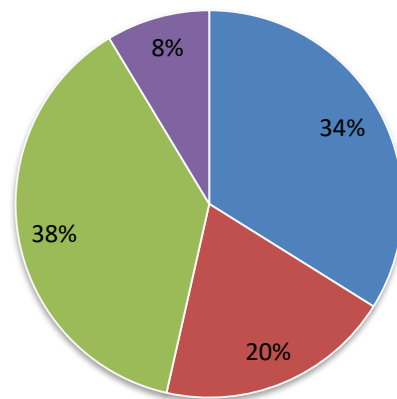
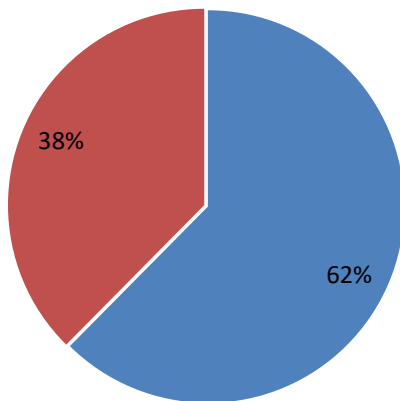
Kundenanteil nach Gemeinden

■ Berikon ■ Rudolfstetten ■ Widen ■ Oberwil-Lieli ■ Andere



Kundenanteil nach Geschlecht und Alter

■ Frauen ■ Männer ■ Erwachsene ■ Jugendliche ■ Kinder ■ Studenten/Lehrlinge



Neukunden

2018 konnten wir 280 (347) Neueintritte erfassen.
Dies entsprach 1.15 Neukunden pro Ausleihtag.

Kunden-Frequenzzähler

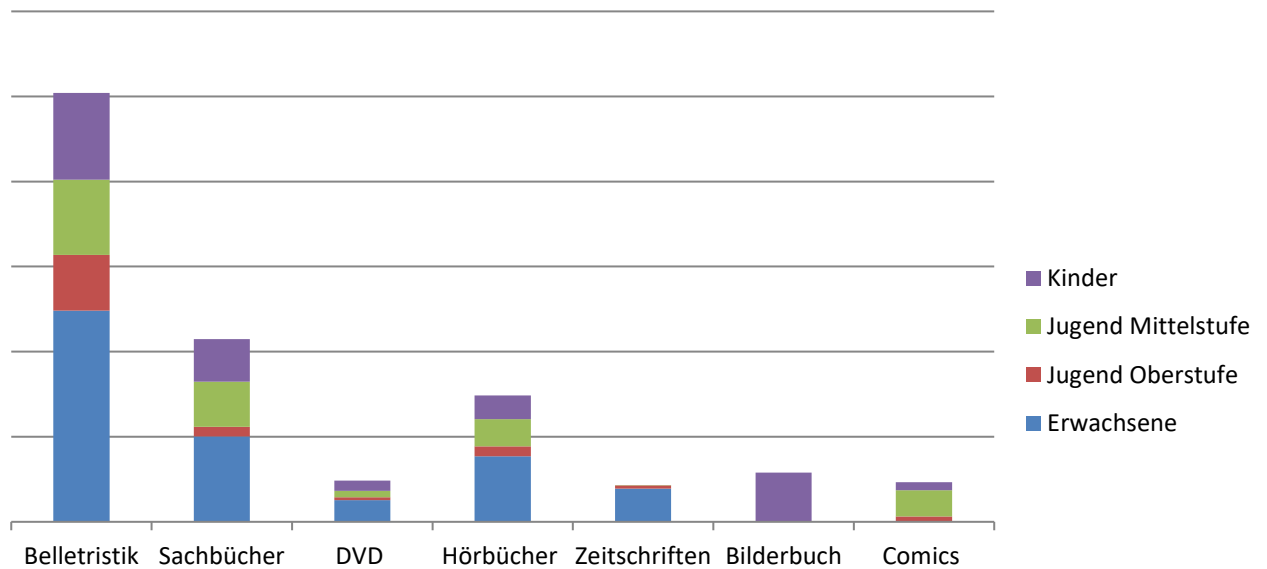
2018 konnten 23'899 (24'797) Personen gezählt werden. Das heisst, dass
36.5 Personen pro Stunde die Bibliothek betraten oder rund alle 1.5 Minuten eine Person
eintrat.

Medienbestand

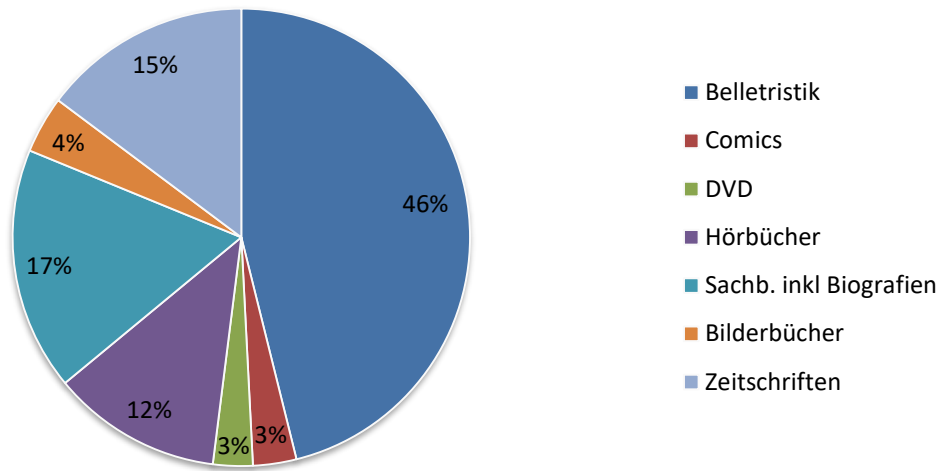
Medienbestand total **21'265 (20'862)**

Davon makuliert **2'472 (1'768)**

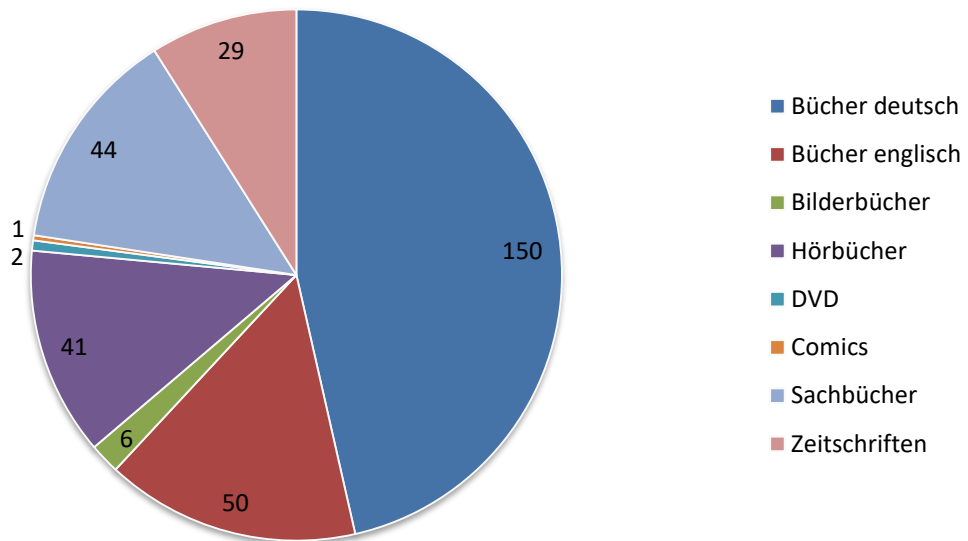
Neuanschaffungen **2'283 (2'466)**



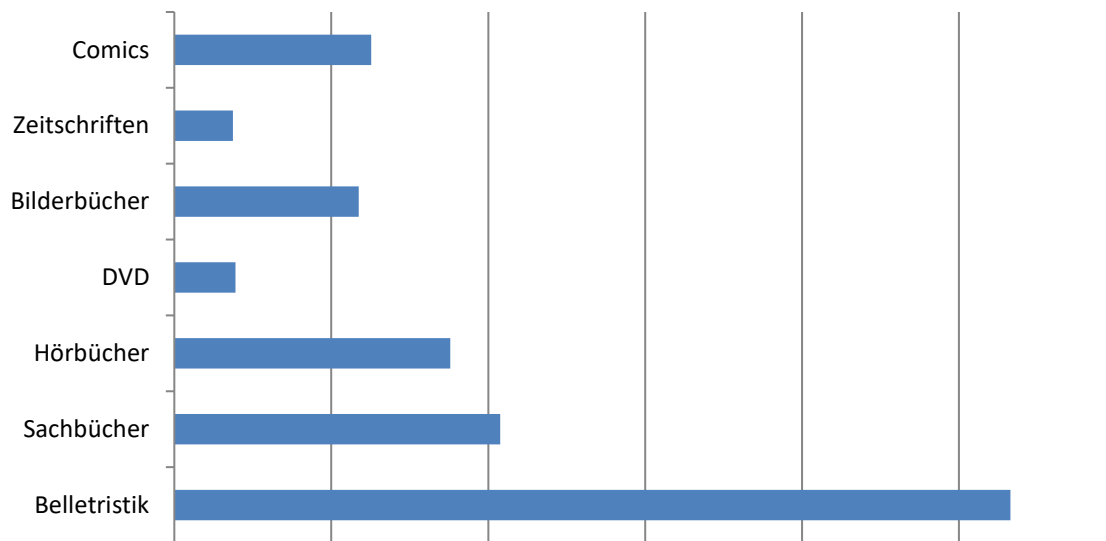
Neu erfasste Medien



Geschenkte Medien 323



Ausleihverhältnis nach Medienart



Bestandesumsatz

Der durchschnittliche Bestandesumsatz erzielte einen Faktor von 2.90.

2018 wurden 2'472 (1'768) Medien ausgemustert. Das sind 11.62 % des Gesamtbestandes (Vorgabe 10%).

eBook+

2018 wurden 5'499 (4'407) elektronische Medien heruntergeladen.