



## Statistik 2021

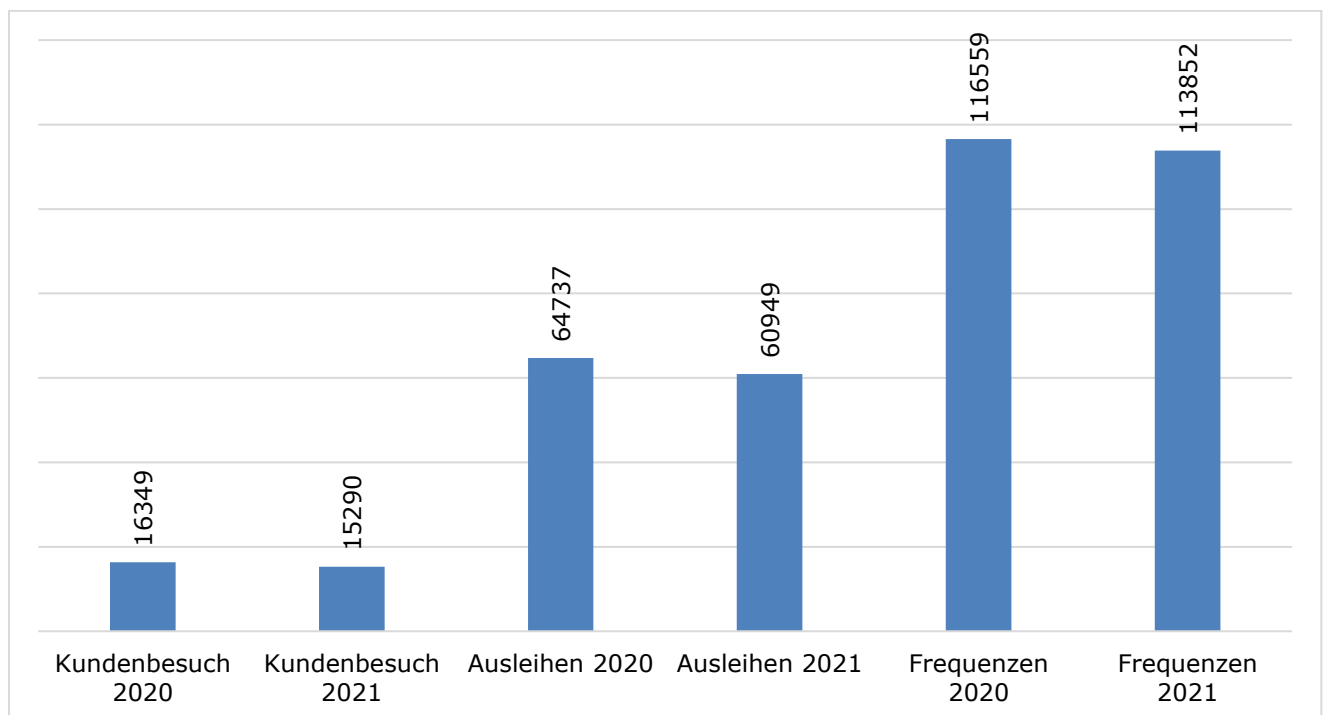
Sämtliche Zahlen in Klammern entsprechen der Statistik 2020.

### Kundenbestand

15'290 (16'349) Kunden liehen an 240 (208) Tagen während 662 (564) Stunden Medien aus der Bibliothek aus. Es erfolgten 60'949 (64'737) Ausleihen und Verlängerungen. Ausserdem wurden zusätzlich 8'083 (7'479) elektronische Medien heruntergeladen.

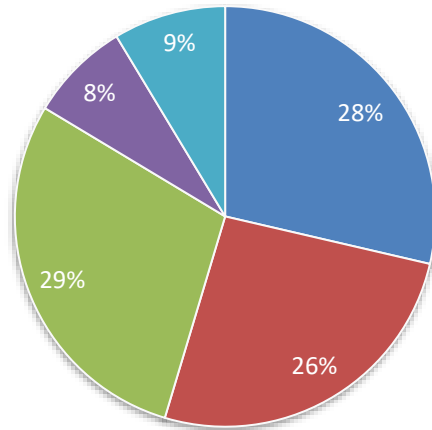
113'852 (116'559) Frequenzen wurden registriert. Darin sind sämtliche Bewegungen enthalten wie z.B. Ausleihe, Verlängerung, Rückgabe, Abo-Verlängerung, Erfassung von Neukunden, Adressänderung, Reservationen etc.

3'468 (3'318) Kunden sind in der ZBM eingeschrieben. 1'446 (1'530) liehen 2021 Medien aus.



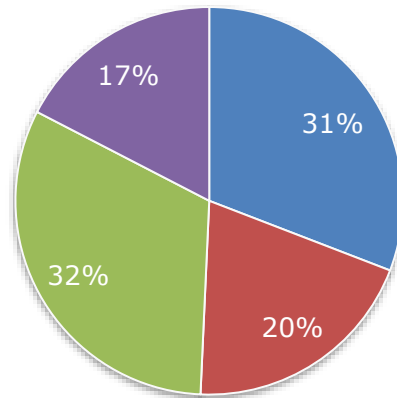
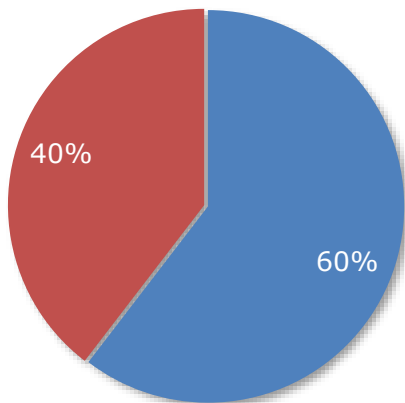
## Kundenanteil nach Gemeinden

■ Berikon ■ Rudolfstetten ■ Widen ■ Oberwil-Lieli ■ Andere



## Kundenanteil nach Geschlecht und Alter

■ Frauen ■ Männer ■ Erwachsene ■ Jugendliche  
■ Kinder ■ Lehrlinge



### Neukunden

2021 konnten wir 254 (290) Neueintritte erfassen.  
Dies entsprach 1.1 Neukunden pro Ausleihtag.

### Kunden-Frequenzzähler

2021 konnten 22'200 (22'212) Personen gezählt werden. Das heisst, dass  
33.5 Personen pro Stunde die Bibliothek betraten oder rund alle 1.8 Minuten eine Person  
eintrat.

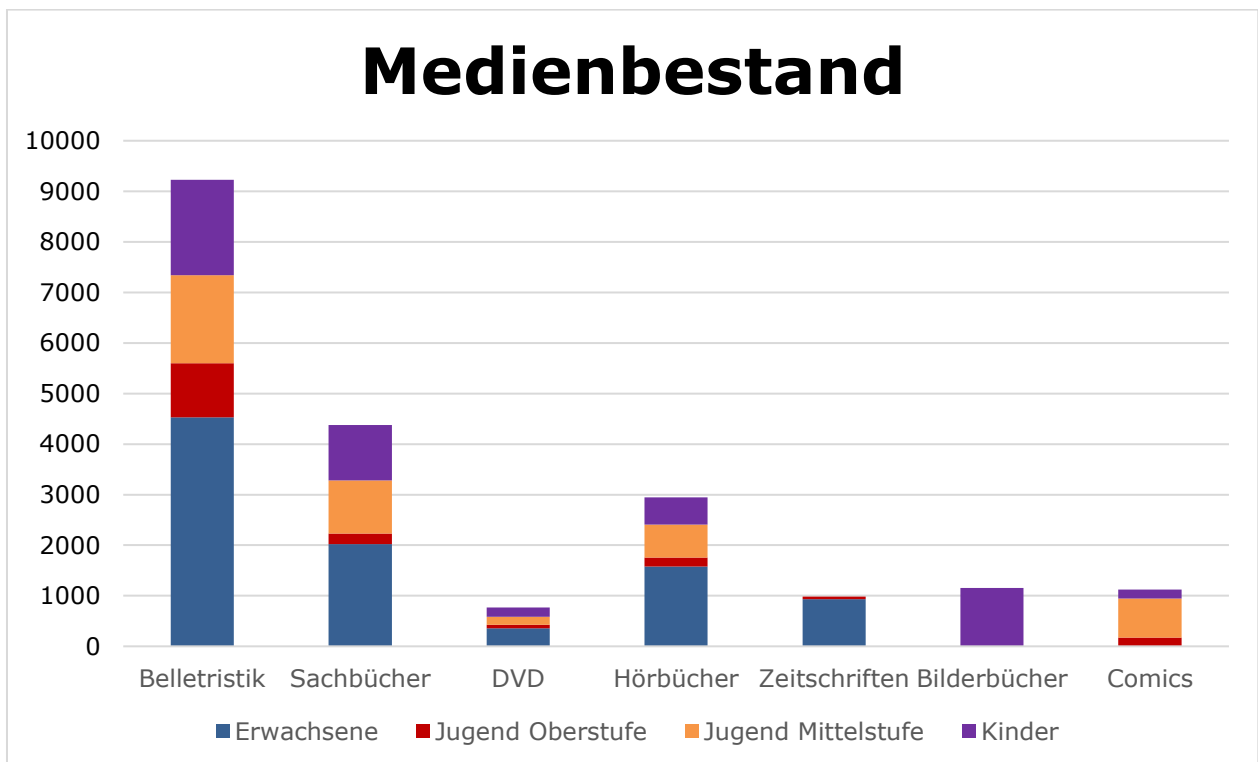


# Medienbestand

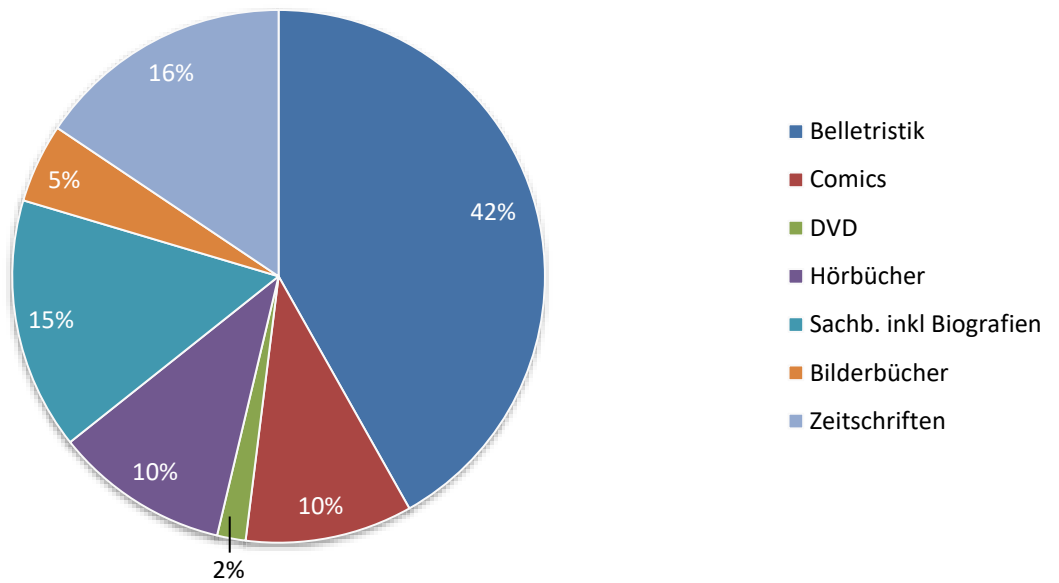
Medienbestand total 20'690 (20'921)

Davon makuliert 2'501 (2'310)

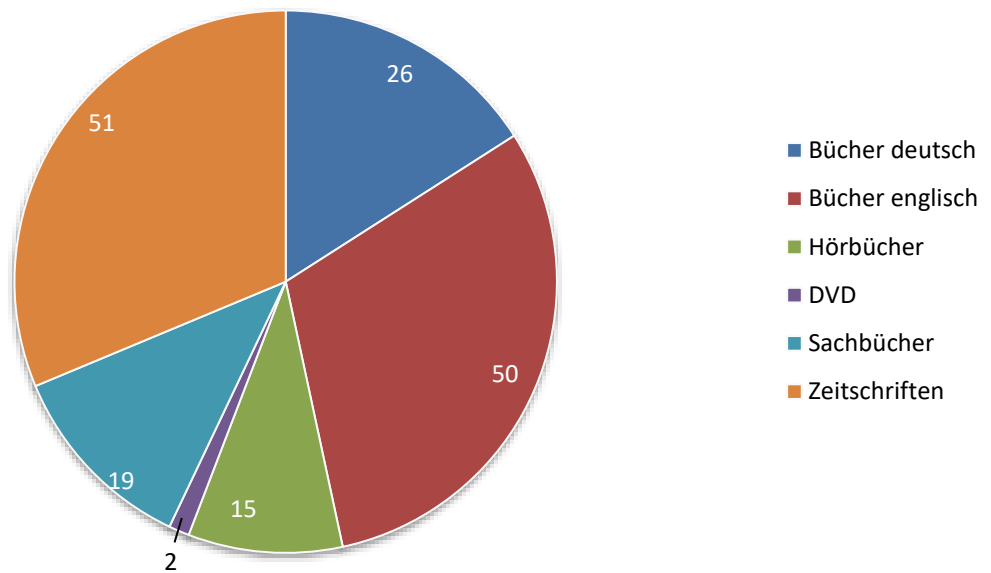
Neuanschaffungen 2'029 (1'883)



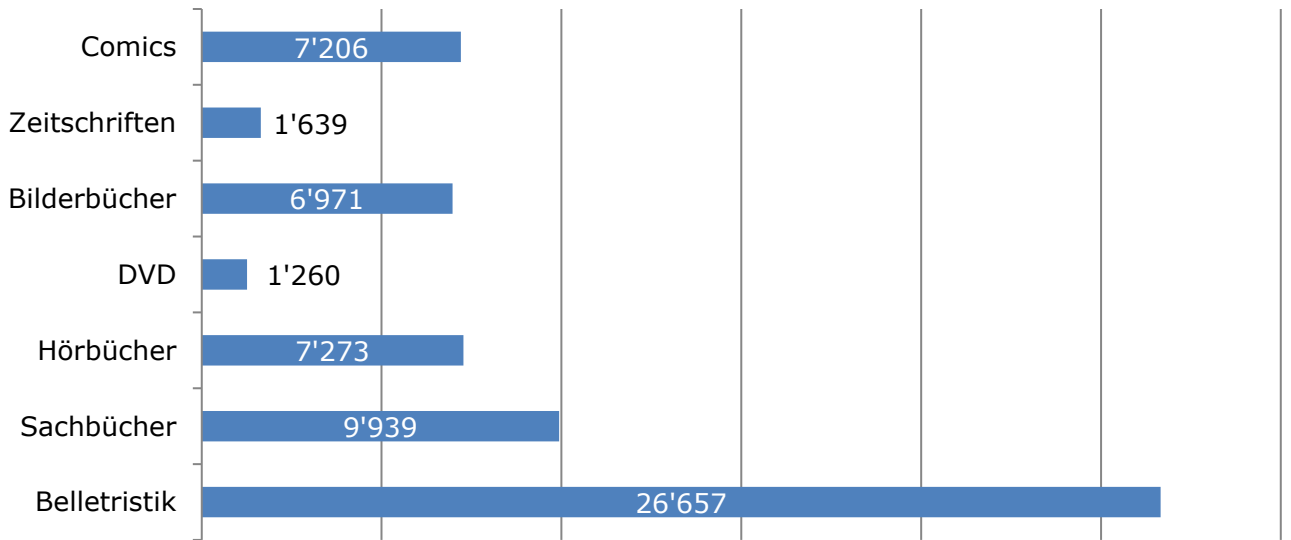
## Neu erfasste Medien



## Geschenkte Medien 147



## Ausleihverhältnis nach Medienart



### Bestandesumsatz

Der durchschnittliche Bestandesumsatz erzielte einen Faktor von 2.9.

2021 wurden 2'501 (2'310) Medien ausgemustert.  
Das sind 12 % des Gesamtbestandes (Vorgabe 10 %).

### eBook+

2021 wurden 8'083 (7'479) elektronische Medien heruntergeladen.  
Das bedeutet eine Zunahme der eBook-Ausleihen von 8.1 %.