



Statistik 2020

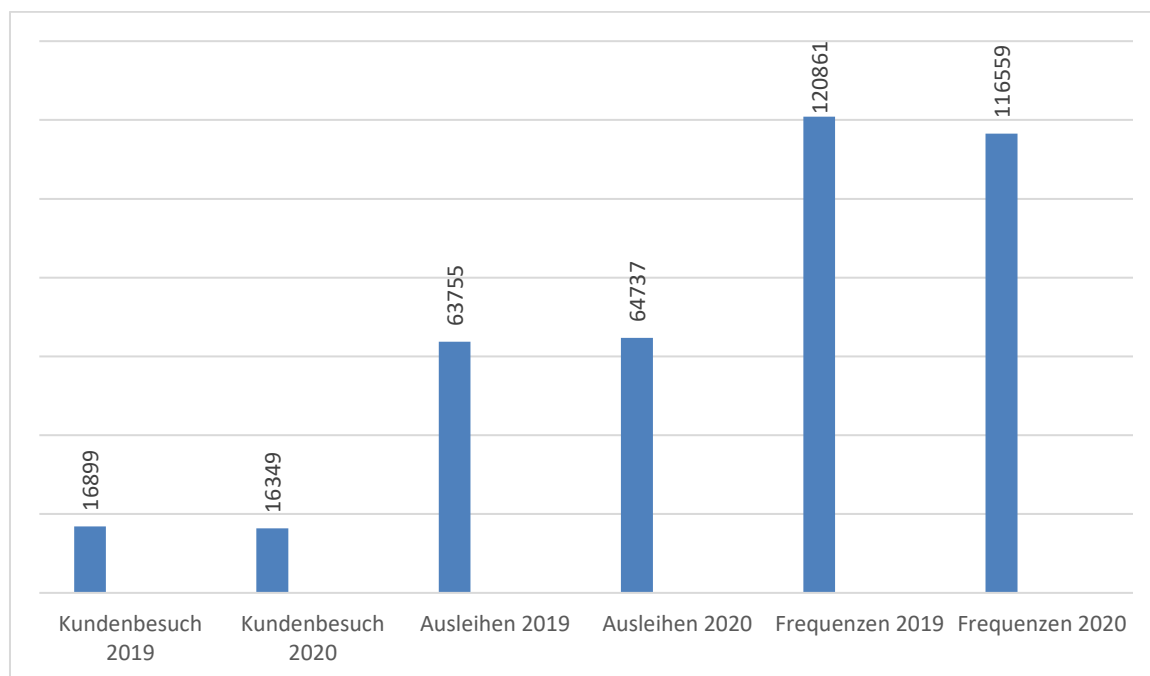
Sämtliche Zahlen in Klammern entsprechen der Statistik 2019.

Kundenbestand

16'349 (16'899) Kunden liehen an 208 (239) Tagen während 564 (641) Stunden Medien aus der Bibliothek aus. Es erfolgten 64'737 (63'755) Ausleihen und Verlängerungen. Ausserdem wurden zusätzlich 7'479 (6'419) elektronische Medien heruntergeladen.

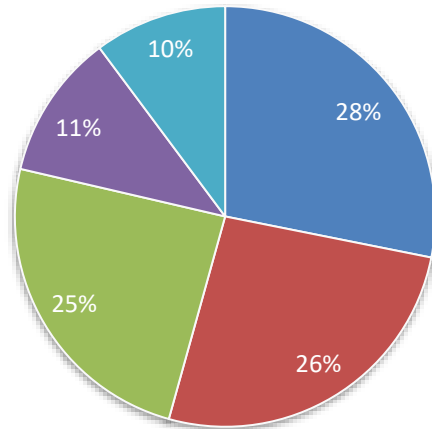
116'559 (120'861) Frequenzen wurden registriert. Darin sind sämtliche Bewegungen enthalten wie z.B. Ausleihe, Verlängerung, Rückgabe, Abo-Verlängerung, Erfassung von Neukunden, Adressänderung, Reservationen etc.

3'318 (3'029) Kunden sind in der ZBM eingeschrieben. 1'530 (1'649) liehen 2020 Medien aus.



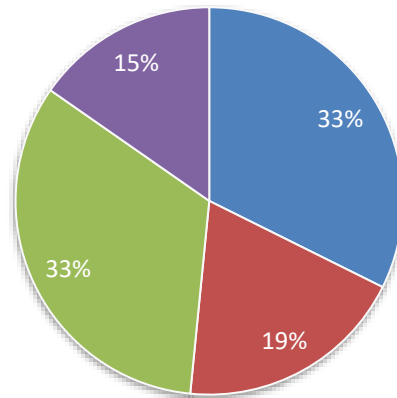
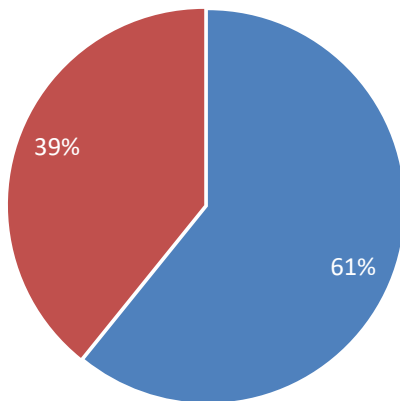
Kundenanteil nach Gemeinden

■ Berikon ■ Rudolfstetten ■ Widen ■ Oberwil-Lieli ■ Andere



Kundenanteil nach Geschlecht und Alter

■ Frauen ■ Männer ■ Erwachsene ■ Jugendliche ■ Kinder ■ Studenten/Lehrlinge



Neukunden

2020 konnten wir 290 (311) Neueintritte erfassen.
Dies entsprach 1.4 Neukunden pro Ausleihtag.

Kunden-Frequenzzähler

2020 konnten 22'212 (23'421) Personen gezählt werden. Das heisst, dass
39.4 Personen pro Stunde die Bibliothek betraten oder rund alle 1.5 Minuten eine Person
eintrat.

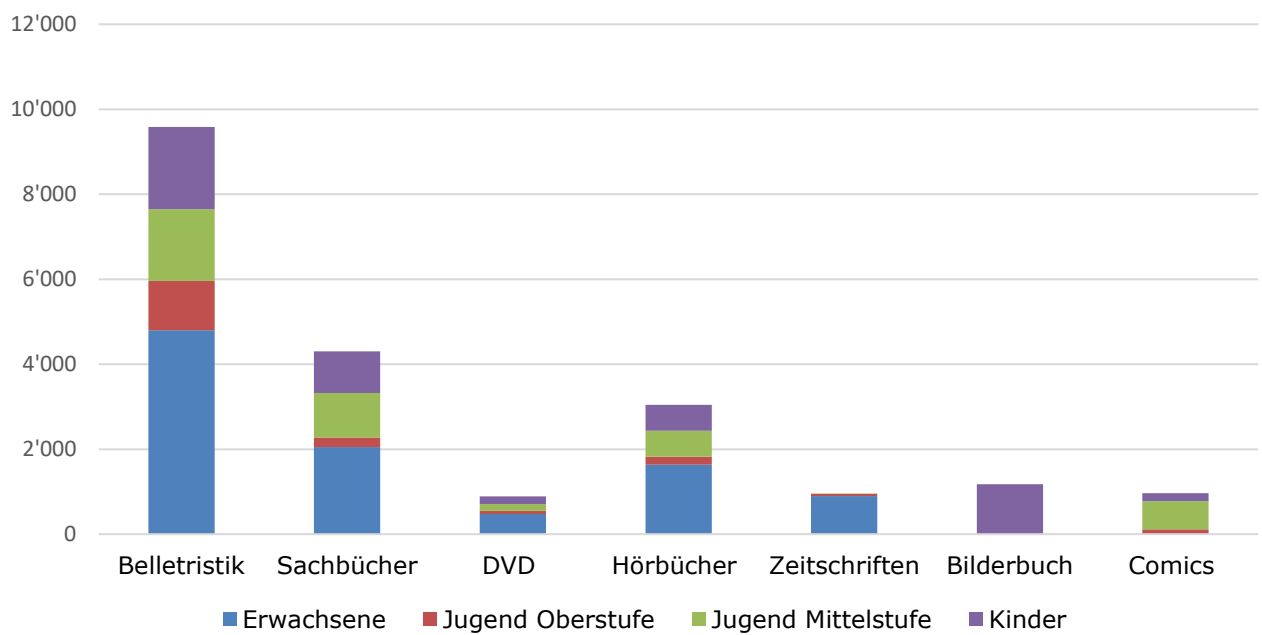
Medienbestand

Medienbestand total 20'921 (21'227)

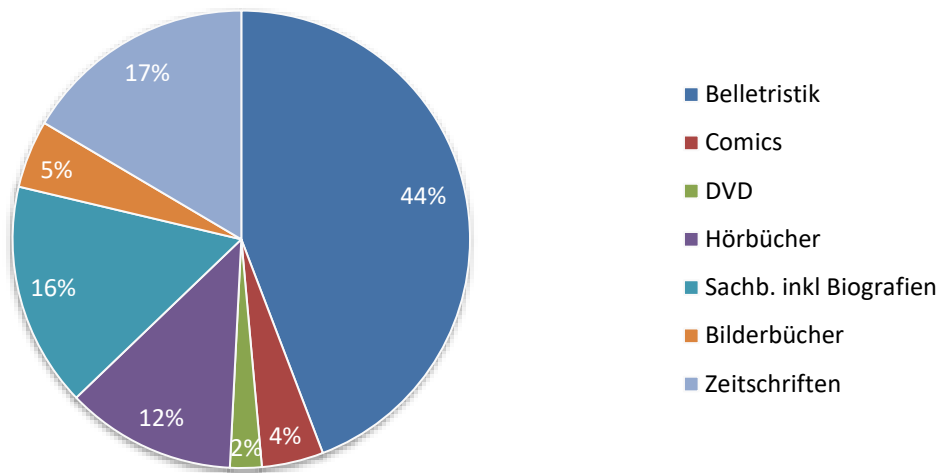
Davon makuliert 2'310 (2'298)

Neuanschaffungen 1'883 (2'259)

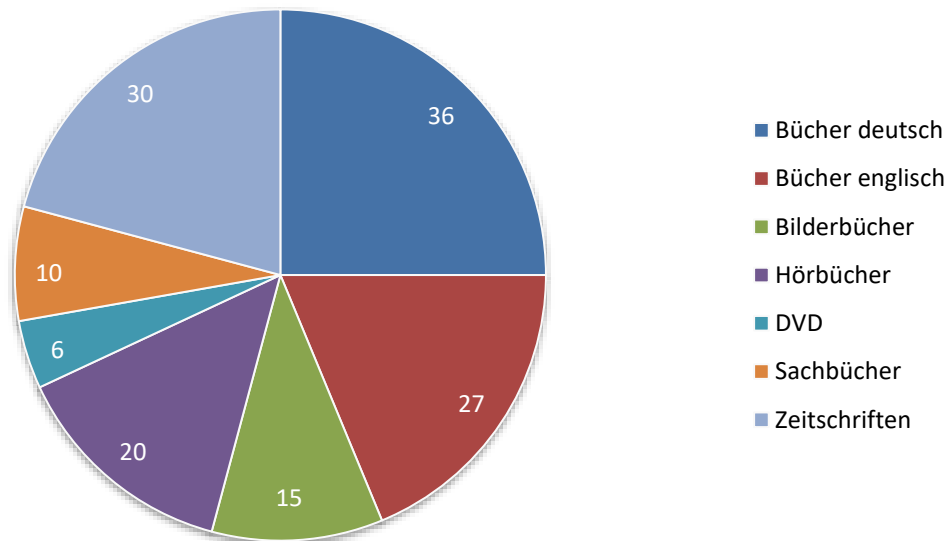
Medienbestand



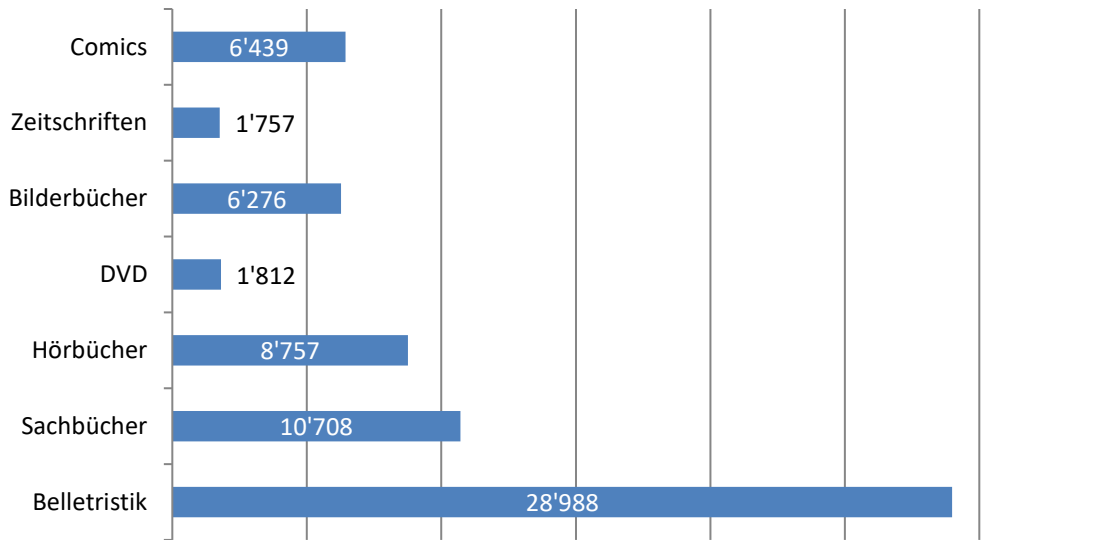
Neu erfasste Medien



Geschenkte Medien 147



Ausleihverhältnis nach Medienart



Bestandesumsatz

Der durchschnittliche Bestandesumsatz erzielte einen Faktor von 3.1.

2020 wurden 2'310 (2'298) Medien ausgemustert.

Das sind 9.1% des Gesamtbestandes (Vorgabe 10%).

eBook+

2020 wurden 7'479 (6'419) elektronische Medien heruntergeladen.

Das bedeutet eine Zunahme der eBook-Ausleihen von 16,5 %.