



## Statistik 2017

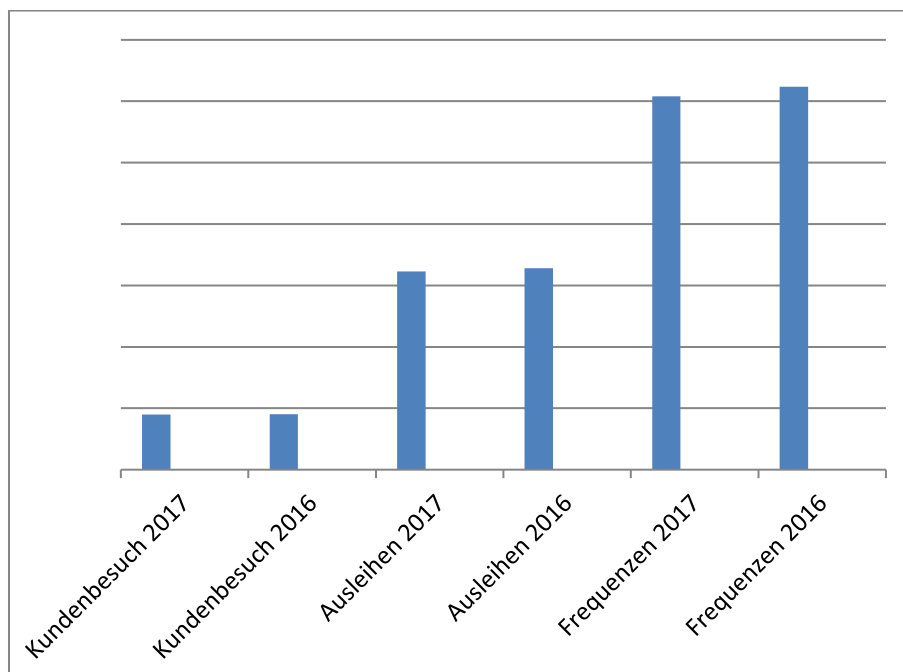
Sämtliche Zahlen in Klammern entsprechen der Statistik 2016.

### Kundenbestand

17'951 (18'056) Kunden besuchten an 239 (227) Tagen während 760 (668) Stunden die Bibliothek. Es erfolgten 64'595 (65'625) Ausleihen und Verlängerungen.

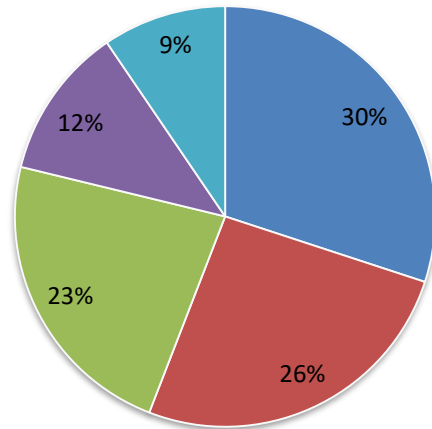
121'588 (124'747) Frequenzen wurden registriert. Darin sind sämtliche Bewegungen enthalten wie z.B. Ausleihe, Verlängerung, Rückgabe, Abo-Verlängerung, Erfassung von Neukunden, Adressänderung, Reservationen etc.

3'239 (3'143) Kunden sind in der ZBM eingeschrieben. 1'795 (1'693) liehen 2017 Medien aus.



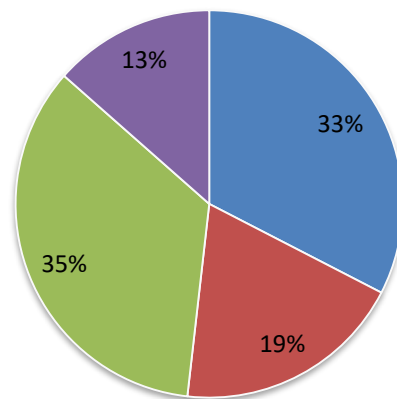
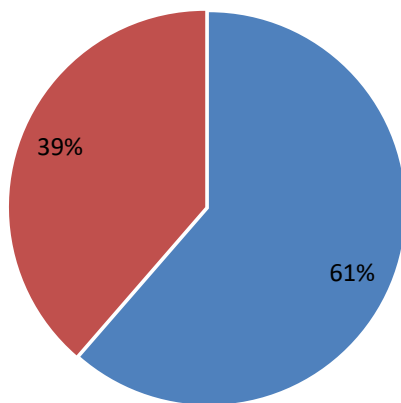
## Kundenanteil nach Gemeinden

■ Berikon ■ Rudolfstetten ■ Widen ■ Oberwil-Lieli ■ Andere



## Kundenanteil nach Geschlecht und Alter

■ Frauen ■ Männer ■ Erwachsene ■ Jugendliche ■ Kinder ■ Studenten/Lehrlinge



### Neukunden

2017 konnten wir 347 (395) Neueintritte erfassen.  
Dies entsprach 1.45 Neukunden pro Ausleihtag.

### Kunden-Frequenzzähler

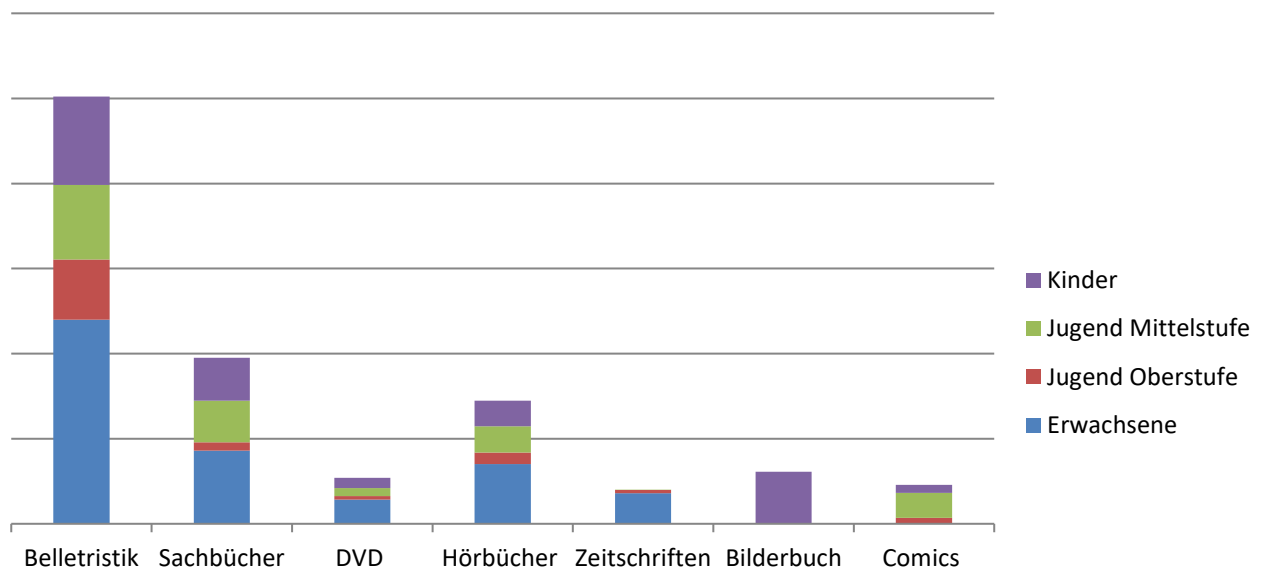
2017 konnten 24'797 (27'068) Personen gezählt werden. Das heisst, dass  
14 Personen pro Stunde die Bibliothek betraten oder rund alle 4 Min. eine Person eintrat.

# Medienbestand

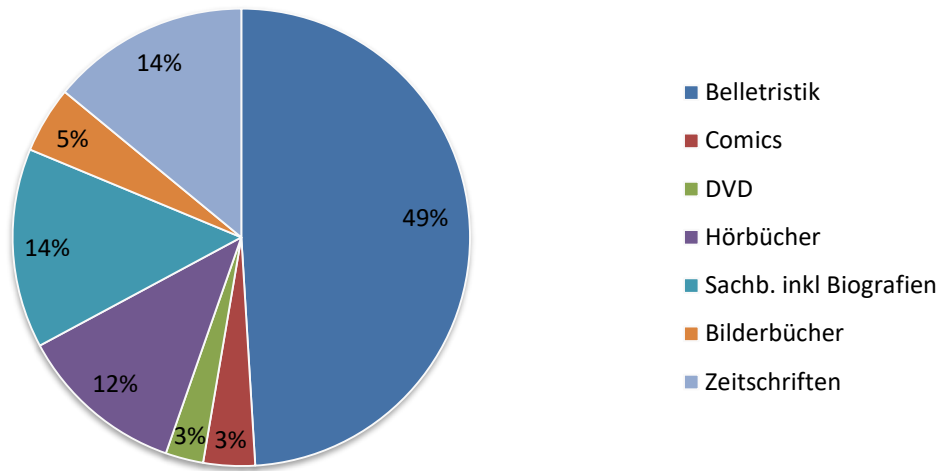
**Medienbestand total**      **20'862 (20'290)**

**Davon makuliert**        **1'768 (2'073)**

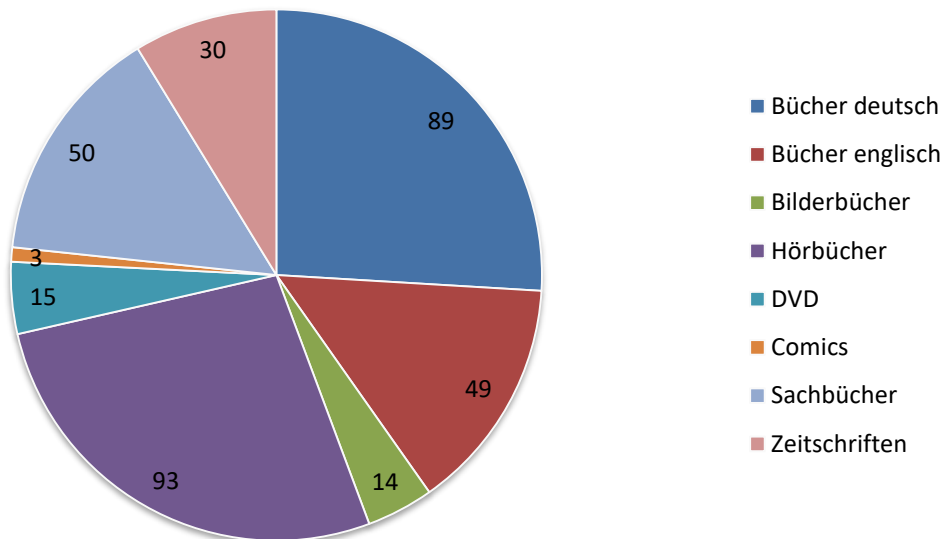
**Neuanschaffungen**      **2'466 (2'550)**



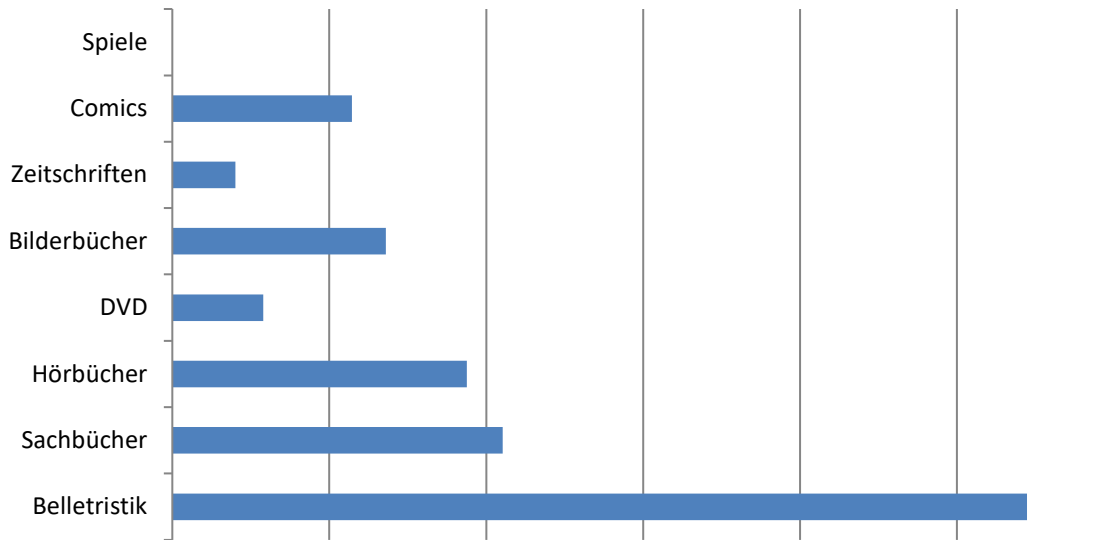
## Neu erfasste Medien



## Geschenkte Medien 418



## Ausleihverhältnis nach Medienart



### Bestandesumsatz

Der durchschnittliche Bestandesumsatz erzielte einen Faktor von 3.09.

2017 wurden 1'768 (2'073) Medien ausgemustert. Das sind 8.47 % des Gesamtbestandes (Vorgabe 10%).

### eBook+

2017 wurden 4'407 (2'928) elektronische Medien heruntergeladen.