



Statistik 2016

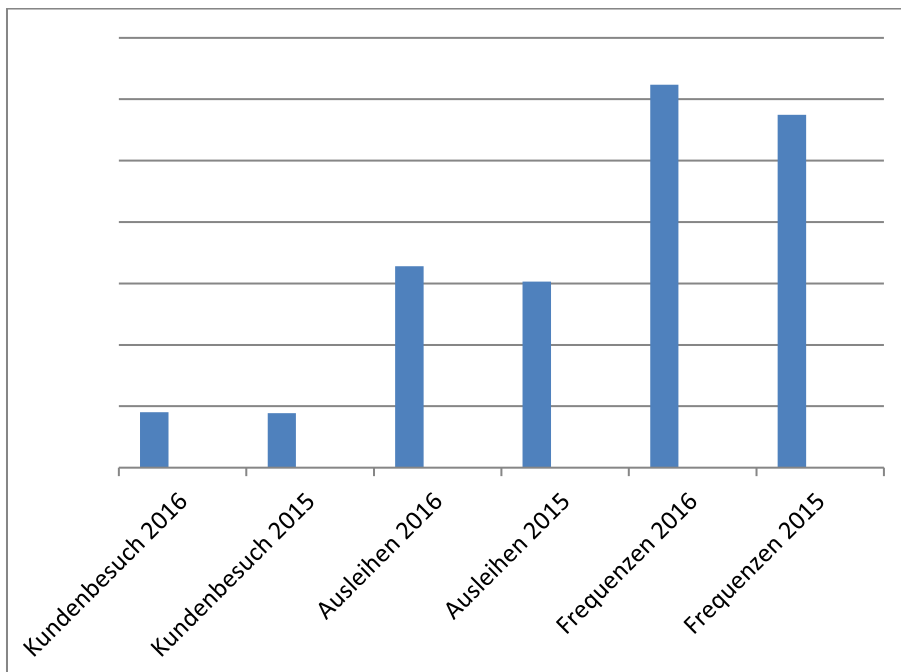
Sämtliche Zahlen in Klammern entsprechen der Statistik 2015.

Kundenbestand

18'056 (17'740) Kunden besuchten an 329 (313) Tagen während 2'088 (2026) Stunden die Bibliothek. Es erfolgten 65'625 (60'638) Transaktionen resp. Ausleihen.

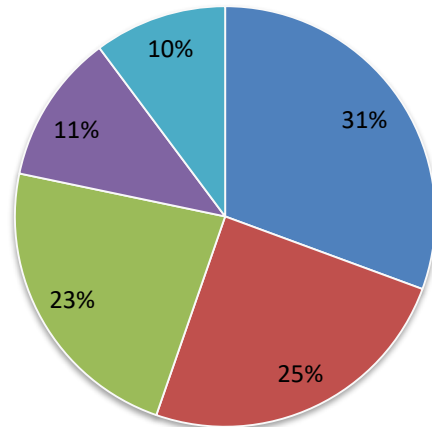
124'747 (114'955) Frequenzen wurden registriert. Darin sind sämtliche Bewegungen enthalten wie z.B. Ausleihe, Verlängerung, Rückgabe, Abo-Verlängerung, Erfassung von Neukunden, Adressänderung, Reservationen etc.

2'888 (3'143) Kunden sind in der ZBM eingeschrieben. 1'693 (1'684) hatten im 2016 Medien ausgeliehen.



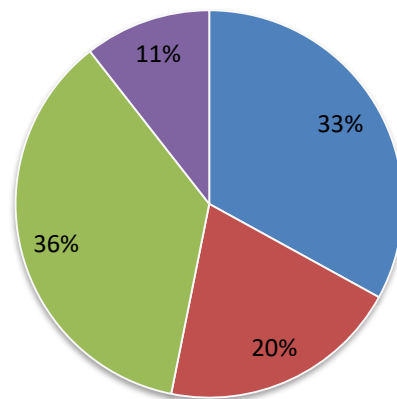
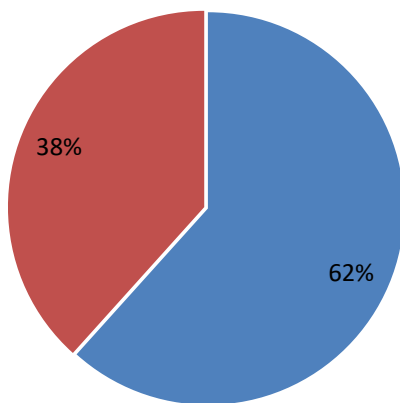
Kundenanteil nach Gemeinden

■ Berikon ■ Rudolfstetten ■ Widen ■ Oberwil-Lieli ■ Andere



Kundenanteil nach Geschlecht und Alter

■ Frauen ■ Männer ■ Erwachsene ■ Jugendliche ■ Kinder ■ Studenten/Lehrlinge



Neukunden

Im 2016 konnten wir 395 (429) Neueintritte erfassen.
Dies entsprach 1.2 Neukunden pro Ausleihtag.

Kunden-Frequenzzähler

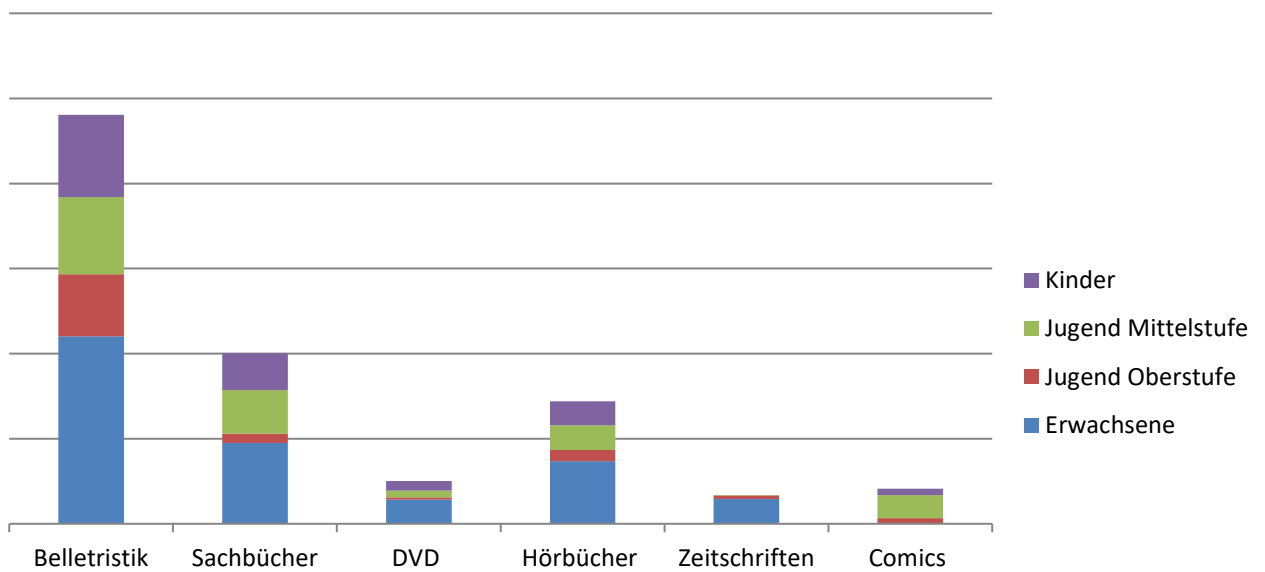
Im 2016 konnten 27'068 (25'917) Personen gezählt werden. Das heisst, dass
13 Personen pro Stunde die Bibliothek betraten oder alle 5 Min. eine Person eintrat.

Medienbestand

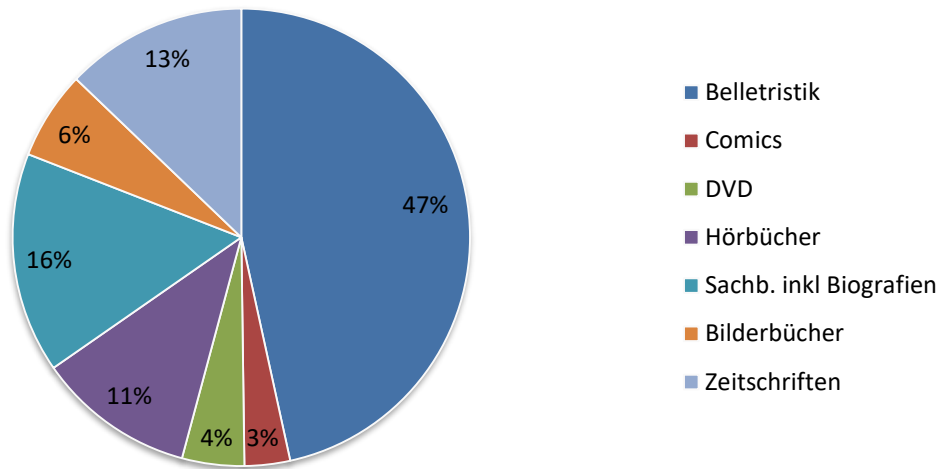
Medienbestand total 20'290 (19'954)

Davon makuliert 2'073 (2'244)

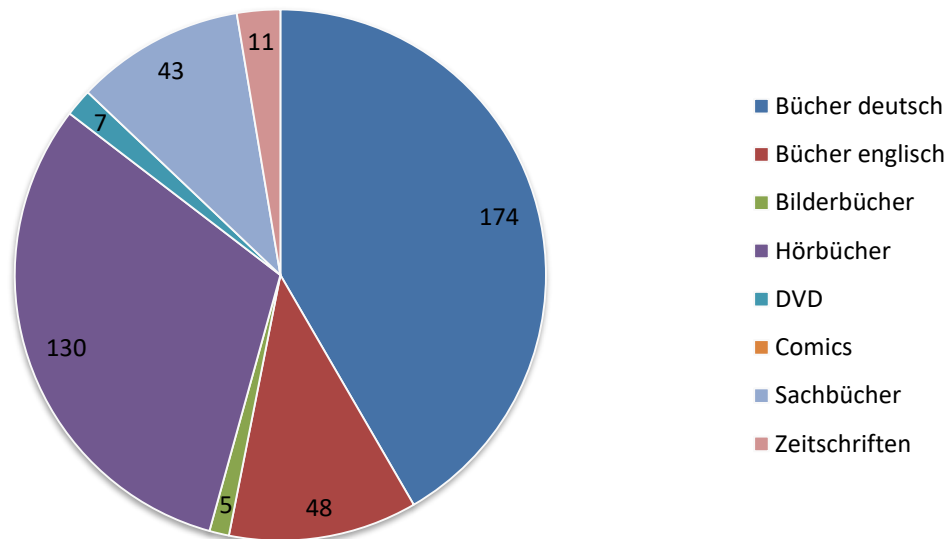
Neuanschaffungen 2'550 (2'684)



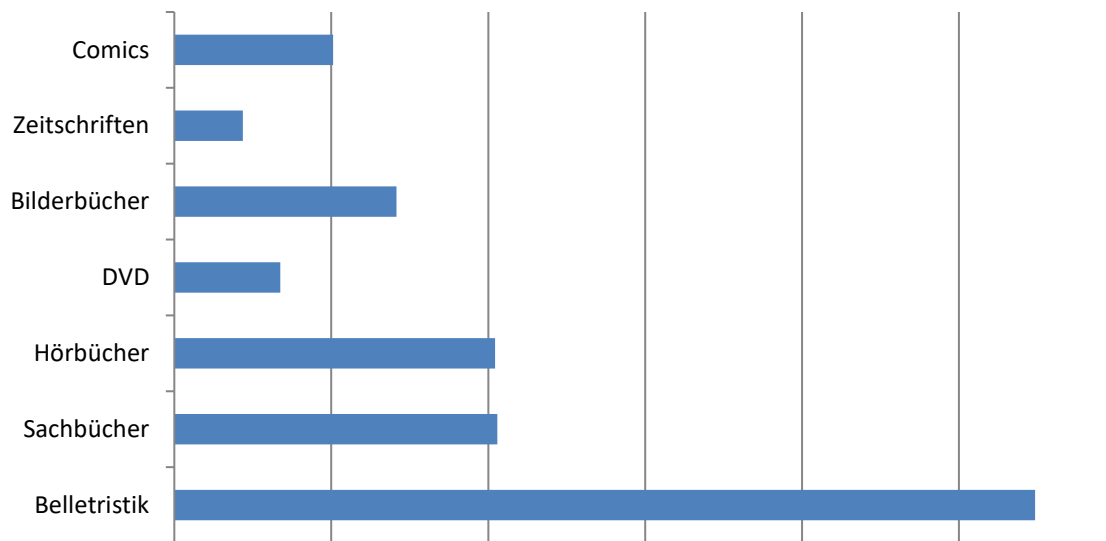
Neu erfasste Medien



Geschenkte Medien 418



Ausleihverhältnis nach Medienart



Bestandesumsatz

Der durchschnittliche Bestandesumsatz erzielte einen Faktor von 3.23.

2016 wurden 2'073 (2'253) Medien ausgemustert. Das sind 10.21% des Gesamtbestandes (Vorgabe 10%).

eBook+

Im 2016 wurden 2'928 (2'650) elektronische Medien heruntergeladen.